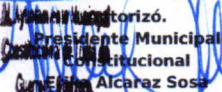



N.P.	Concepto	Estimado	Ampliación y Reducciones	Modificado	Devengado	Recaudado	Diferencia
<b>Ingresos de Libre Disposición</b>							
1	Impuestos	3,010,199.74	-1,499,608.21	1,510,591.53	1,510,607.37	1,509,488.28	-1,500,711.46
2	Cuotas y Aportaciones de Seguridad Social	0.00	0.00	0.00	0.00	0.00	0.00
3	Contribuciones de Mejoras	0.00	0.00	0.00	0.00	0.00	0.00
4	Derechos	2,755,842.96	2,573,100.10	5,328,943.06	5,329,089.88	5,322,750.12	2,566,907.16
5	Productos	545,331.40	334,112.98	879,444.38	879,445.71	864,005.86	318,674.46
6	Aprovechamientos	806,176.61	3,048,757.35	3,854,933.96	3,854,933.96	3,712,185.49	2,906,008.88
7	Ingresos por ventas de Bienes, Prestación de Servicios y Otros Ingresos	0.00	0.00	0.00	0.00	0.00	0.00
3	Participaciones, Aportaciones, Convenios, Incentivos Derivados de la Colaboración Fiscal y Fondos Distintos de Aportaciones	41,024,290.54	-2,775,121.78	38,249,168.76	24,682,728.95	24,682,728.95	-16,341,561.59
8-1	Participaciones	41,024,290.54	-2,775,121.78	38,249,168.76	24,682,728.95	24,682,728.95	-16,341,561.59
	Gasto Corriente	37,672,324.92	-2,775,081.92	34,897,243.00	22,906,962.06	22,906,962.06	-14,765,362.86
	Fondo de Aportación Estatal para la Infraestructura Social Municipal (FAEISM)	3,351,965.62	-39.86	3,351,925.76	1,775,766.89	1,775,766.89	-1,576,198.73
8-2	Aportaciones	0.00	0.00	0.00	0.00	0.00	0.00
9	Transferencias, Asignaciones, Subsidios y Subvenciones, y Pensiones y Jubilaciones	0.00	0.00	0.00	0.00	0.00	0.00
<b>Total de Ingresos de Libre Disposición</b>		<b>48,141,841.25</b>	<b>1,681,240.44</b>	<b>49,823,081.69</b>	<b>36,256,805.87</b>	<b>36,091,158.70</b>	<b>-12,050,682.55</b>
<b>Transferencias Federales Etiquetadas</b>							
1	Impuestos	0.00	0.00	0.00	0.00	0.00	0.00
2	Cuotas y Aportaciones de Seguridad Social	0.00	0.00	0.00	0.00	0.00	0.00
3	Contribuciones de Mejoras	0.00	0.00	0.00	0.00	0.00	0.00
4	Derechos	0.00	0.00	0.00	0.00	0.00	0.00
5	Productos	0.00	2,173.91	2,173.91	2,181.53	2,173.91	2,173.91
6	Aprovechamientos	0.00	0.00	0.00	0.00	0.00	0.00
7	Ingresos por ventas de Bienes, Prestación de Servicios y Otros Ingresos	0.00	0.00	0.00	0.00	0.00	0.00
8	Participaciones, Aportaciones, Convenios, Incentivos Derivados de la Colaboración Fiscal y Fondos Distintos de Aportaciones	87,038,471.67	9,708,886.73	96,747,358.40	55,138,082.58	55,138,082.58	-31,900,389.09
8-1	Participaciones	0.00	0.00	0.00	0.00	0.00	0.00
8-2	Aportaciones	87,038,471.67	9,708,886.73	96,747,358.40	55,138,082.58	55,138,082.58	-31,900,389.09
	Fondo de Aportación para el Fortalecimiento de los Municipios (FORTAMUN)	25,367,390.52	3,748,937.70	29,116,328.22	14,558,184.00	14,558,184.00	-10,809,206.52
	Fondo de Aportación Para la Infraestructura Social Municipal (FAISM-DF)	61,671,081.15	5,959,949.03	67,631,030.18	40,579,898.58	40,579,898.58	-21,091,182.57
9	Transferencias, Asignaciones, Subsidios y Subvenciones, y Pensiones y Jubilaciones	0.00	0.00	0.00	0.00	0.00	0.00
<b>Total de Transferencias Federales Etiquetadas</b>		<b>87,038,471.67</b>	<b>9,711,060.64</b>	<b>96,749,532.31</b>	<b>55,140,264.11</b>	<b>55,140,256.49</b>	<b>31,898,215.18</b>
<b>Ingresos Derivados de Financiamiento</b>							


N.P.	Concepto	Estimado	Ampliación y Reducciones	Modificado	Devengado	Recaudado	Diferencia
0	Ingresos Derivados de Financiamientos	0.00	0.00	0.00	0.00	0.00	0.00
0-1-	Endeudamiento Interno	0.00	0.00	0.00	0.00	0.00	0.00
0-2-	Endeudamiento Externo	0.00	0.00	0.00	0.00	0.00	0.00
0-3-	Financiamiento Interno	0.00	0.00	0.00	0.00	0.00	0.00
<b>Total de Ingresos</b>		<b>135,180,312.92</b>	<b>11,392,301.08</b>	<b>146,572,614.00</b>	<b>91,397,069.98</b>	<b>91,231,415.19</b>	<b>- 43,948,897.73</b>
<b>Datos Informativos</b>							
	Ingresos Derivados de Financiamiento con Fuente de Pago de Ingresos de Libre Disposición	0.00	0.00	0.00	0.00	0.00	0.00
	Ingresos Derivados de Financiamiento con Fuente de Pago de Transferencias Federales Etiquetadas	0.00	0.00	0.00	0.00	0.00	0.00
	<b>Ingresos Derivados de Financiamiento</b>	<b>0.00</b>	<b>0.00</b>	<b>0.00</b>	<b>0.00</b>	<b>0.00</b>	<b>0.00</b>

Bajo protesta de decir verdad declaramos que los Estados Financieros y sus notas, son correctos y son responsabilidad del emisor.

  
 Autorizó,  
 Presidente Municipal  
 Constitucional  
 Guerra, Guerrero  
 Aicarez Sosa  
 Presidencia Municipal  
 2018-2021

  
 Vo. Bo.  
 Síndico Procurador Municipal  
 Rodrigo Romero Valencia  
 Ayuntamiento Municipal  
 Constitucional de Tuxtla de  
 Guerrero, Guerrero  
 Síndicatura  
 2018-2021

  
 Elaboró,  
 Tesorera Municipal  
 Raúl Medina Morales  
 H. Ayuntamiento Municipal  
 Constitucional de Tuxtla de  
 Guerrero, Guerrero  
 Tesorería Municipal  
 2018-2021

  
 Revisó,  
 Organo de Control Interno  
 Juan Carlos Aponte Blanco  
 H. Ayuntamiento Municipal  
 Constitucional de Tuxtla de  
 Guerrero, Guerrero  
 Organo de Control Interno  
 2018-2021