







Municipio de Tixtla de Guerrero Guerrero  
 Estado Análítico de Ingresos Detallado - LDF  
 01/Ene/2021 al 31/Mar/2021

N.P.	Concepto	Estimado	Ampliación y Reducciones	Modificado	Devengado	Recaudado	Diferencia
<b>Ingresos de Libre Disposición</b>							
1	Impuestos	2,338,330.00	5,132,248.04	7,470,578.04	7,655,508.96	3,252,237.49	913,907.49
2	Cuotas y Aportaciones de Seguridad Social	0.00	0.00	0.00	0.00	0.00	0.00
3	Contribuciones de Mejoras	0.00	0.00	0.00	0.00	0.00	0.00
4	Derechos	11,179,553.00	-5,134,227.00	6,045,326.00	3,925,726.77	3,464,342.15	-7,715,210.85
5	Productos	1,506,545.00	873.70	1,507,418.70	415,852.85	415,002.12	-1,091,542.88
6	Aprovechamientos	509,917.00	2,936,216.00	3,446,133.00	5,229,162.03	2,003,535.25	1,493,618.25
7	Ingresos por ventas de Bienes, Prestación de Servicios y Otros Ingresos	0.00	4,368.96	4,368.96	5,898.40	3,673.60	3,673.60
8	Participaciones, Aportaciones, Convenios, Incentivos Derivados de la Colaboración Fiscal y Fondos Distintos de Aportaciones	53,143,734.00	-2,939,479.71	50,204,254.29	25,521,046.62	19,665,737.03	-33,477,996.97
8-1-	Participaciones	53,143,734.00	-2,939,479.71	50,204,254.29	25,521,046.62	19,665,737.03	-33,477,996.97
	Gasto Corriente	49,153,414.00	-2,939,478.16	46,213,935.84	23,922,940.46	18,067,630.87	-31,085,783.13
	Fondo de Aportación Estatal para la Infraestructura Social Municipal (FAEISM)	3,990,320.00	-1.55	3,990,318.45	1,598,106.16	1,598,106.16	-2,392,213.84
8-2-	Aportaciones	0.00	0.00	0.00	0.00	0.00	0.00
9	Transferencias, Asignaciones, Subsidios y Subvenciones, y Pensiones y Jubilaciones	0.00	0.01	0.01	0.01	0.01	0.01
<b>Total de Ingresos de Libre Disposición</b>		<b>68,678,079.00</b>	<b>0.00</b>	<b>68,678,079.00</b>	<b>42,753,195.64</b>	<b>28,804,527.65</b>	<b>-39,873,551.35</b>
<b>Transferencias Federales Etiquetadas</b>							
1	Impuestos	0.00	0.00	0.00	0.00	0.00	0.00
2	Cuotas y Aportaciones de Seguridad Social	0.00	0.00	0.00	0.00	0.00	0.00
3	Contribuciones de Mejoras	0.00	0.00	0.00	0.00	0.00	0.00
4	Derechos	0.00	0.00	0.00	0.00	0.00	0.00
5	Productos	0.00	232.33	232.33	255.40	232.33	232.33
6	Aprovechamientos	0.00	0.00	0.00	0.00	0.00	0.00
7	Ingresos por ventas de Bienes, Prestación de Servicios y Otros Ingresos	0.00	0.00	0.00	0.00	0.00	0.00
8	Participaciones, Aportaciones, Convenios, Incentivos Derivados de la Colaboración Fiscal y Fondos Distintos de Aportaciones	104,488,552.00	-1,254,941.00	103,233,611.00	66,338,339.90	29,488,786.35	-74,999,765.65
8-1-	Participaciones	0.00	0.00	0.00	0.00	0.00	0.00
8-2-	Aportaciones	104,488,552.00	-1,254,941.00	103,233,611.00	66,338,339.90	29,488,786.35	-74,999,765.65
	Fondo de Aportación para el Fortalecimiento de los Municipios (FORTAMUN)	29,877,373.00	-251,434.00	29,625,939.00	14,812,969.50	7,406,484.75	-22,470,888.25
	Fondo de Aportación Para la Infraestructura Social Municipal (FAISM-DF)	74,611,179.00	-1,003,507.00	73,607,672.00	51,525,370.40	22,082,301.60	-52,528,877.40
9	Transferencias, Asignaciones, Subsidios y Subvenciones, y Pensiones y Jubilaciones	0.00	0.00	0.00	0.00	0.00	0.00
<b>Total de Transferencias Federales Etiquetadas</b>		<b>104,488,552.00</b>	<b>-1,254,708.67</b>	<b>103,233,843.33</b>	<b>66,338,595.30</b>	<b>29,489,018.68</b>	<b>-74,999,533.32</b>
<b>Ingresos Derivados de Financiamiento</b>							
0	Ingresos Derivados de Financiamientos	0.00	0.00	0.00	0.00	0.00	0.00

N.P.	Concepto	Estimado	Ampliación y Reducciones	Modificado	Devengado	Recaudado	Diferencia
0-1-	Endeudamiento Interno	0.00	0.00	0.00	0.00	0.00	0.00
0-2-	Endeudamiento Externo	0.00	0.00	0.00	0.00	0.00	0.00
0-3-	Financiamiento Interno	0.00	0.00	0.00	0.00	0.00	0.00
<b>Total de Ingresos</b>		<b>173,166,631.00</b>	<b>-1,254,708.67</b>	<b>171,911,922.33</b>	<b>109,091,790.94</b>	<b>58,293,546.33</b>	<b>-114,873,084.67</b>
<b>Datos Informativos</b>							
	Ingresos Derivados de Financiamiento con Fuente de Pago de Ingresos de Libre Disposición	0.00	0.00	0.00	0.00	0.00	0.00
	Ingresos Derivados de Financiamiento con Fuente de Pago de Transferencias Federales Etiquetadas	0.00	0.00	0.00	0.00	0.00	0.00
<b>Ingresos Derivados de Financiamiento</b>		<b>0.00</b>	<b>0.00</b>	<b>0.00</b>	<b>0.00</b>	<b>0.00</b>	<b>0.00</b>

Bajo protesta de decir verdad declaramos que los Estados Financieros y sus notas, son correctas y son responsabilidad del emisor.

Aprobó: **Enka Acáraz Sosa**  
 Presidente Municipal Constitucional  
 H. Ayuntamiento Municipal  
 Constitucional de Tlaxiaco  
 Guerrero, Guerrero  
 Presidencia Municipal  
 2018-2021

Vo. Bo. **Blago Sánchez García**  
 Síndico Procurador  
 H. Ayuntamiento Municipal  
 Constitucional de Tlaxiaco  
 Guerrero, Guerrero.  
 Sindicatura  
 2018-2021

Elaboró: **Raúl Molina Morales**  
 Tesorero Municipal  
 H. Ayuntamiento Municipal  
 Constitucional de Tlaxiaco  
 Guerrero, Guerrero  
 Tesorería Municipal  
 2018-2021

Revisó: **Juan Carlos Aboite Blanco**  
 Titular del Órgano de Control Interno  
 H. Ayuntamiento Municipal  
 Constitucional de Tlaxiaco  
 Guerrero, Guerrero  
 Órgano de Control Interno  
 2018-2021